
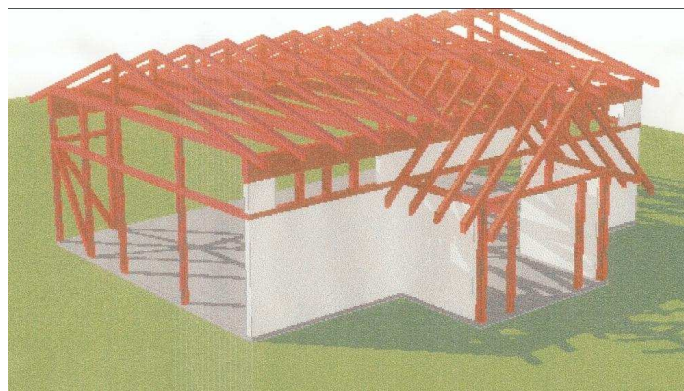



Histoire du Kyudo Kai de Plan-les-Ouates / Genève deuxième partie, 1995 - 2005 : le dojo permanent

Dès le début des années 90, était venu le désir de construire un dojo permanent à la place du dojo provisoire qui existait et avait évolué depuis 1982. Il était temps de passer à une autre étape, et de créer un grand dojo traditionnel sur la commune. L'aventure commença évidemment par des dessins, puis des plans d'ensemble, et enfin des plans détaillés d'architecture soumis aux autorités communales.



1993 : vision du futur Mei Kyu Kan, « maison du Kyudo lumineux »



1994 : les premiers plans plus détaillés

Il fallu non seulement convaincre les autorités communales et cantonales, obtenir toutes les autorisations réglementaires, mais aussi trouver le moyen de financer ces travaux : participation de la commune, mécénat, cotisations avancées des membres, dons de sympathisants ... tous les moyens furent utilisés pour boucler le financement début 1995.



1995 : derniers tirs dans l'ancien dojo – Charles, Claude, Claire

Dès le début 1995, toutes les autorisations de construction sont réunies, le projet est bouclé et la construction commence dès le mois d'août par la dalle et les murs. Ces travaux de gros œuvre sont effectués par une entreprise mandatée par la commune, en même temps que la rénovation de la maison proche et des vestiaires du stade.




Aout 1995, Jean devant les travaux de la dalle

Après la dalle, les murs porteurs sont construits, charge au club de construire le dojo à partir de ces murs. Ce travail débute dès septembre 1995 et culmine lors d'un weekend mémorable où la totalité de la charpente fut posée.



Septembre 1995, début de la pose de la charpente sur les murs



Automne 1995 – Travaux de charpente. Guillaume soutient une poutre de 12m et près de 300kg



1995 – Après la pose de la poutre, la pose des éléments de charpente

Les éléments de charpente, préparés à coté du dojo, étaient hissés et mis en place entre les murs porteurs et la poutre principale.



Automne 1995 – Fin du long weekend du Kyudo Kai ... la charpente est posée



Automne 1995 – Le dojo au soleil couchant



Hiver 1995 _ 1996 – La pose de la toiture malgré les intempéries



Début 1996 – Reconstruction de l'azuchi



Printemps 1996 – Le bâtiment est terminé, prêt pour l'inauguration



1997 - Aménagement intérieur et finitions ... sans oublier l'entraînement

Printemps 1996 : le dojo est presque terminé, prêt pour son inauguration qui aura lieu le 22 juin.



1997 - Le dojo, sous toit, mais avec des murs « bâchés »



*1997 - Séminaire AHK dans un dojo presque terminé
il ne manque que les portes coulissantes, et un peu d'équipement intérieur
Les portes furent posées un an plus tard et l'équipement intérieur en 2001*

22 Juin 1996 : Inauguration du dojo du KKPLO
« Là où il y a de la volonté, il y a un chemin »



*Inauguration avec des invités de divers dojo d'Europe
à gauche, Michel Chavret, Président de la Fédération Française de Kyudo*



Charles Stampfli, Président du KKPLO



Jean Marc Serquet, futur Président de l'Association Helvétique de Kyudo, plus haut gradé Suisse.

Finitions après l'an 2000 : construction d'un « tori » dans le jardin, les portes coulissantes, l'azuchi, le yamichi. Même si les gros travaux sont terminés, il y a toujours de l'entretien et de l'amélioration pour les volontaires.




2000 – Construction du « tori »



2003 – Remplacement des glissières supportant les portes coulissantes



2005 – Remplacement des piliers pourris de l'azuchi



2005 – Remplacement de l'azuchi en paille par une vraie butte en sable ... premières flèches



2005 – Arasement du yamichi et aménagement de l'azuchi avec butte en sable